

# Tuto inscription RoboRAVE France 2020

L'inscription se fait en deux temps sur le site [roboraveinternational.org](http://roboraveinternational.org).

## 1) Inscription des participants :

A. Vous devez en tant que **coach** créer votre compte.

Cliquer en haut à droite sur « sign up ».

Un minimum d'information est requis dans le respect de la RGPD.

Une adresse mail sera exigée.



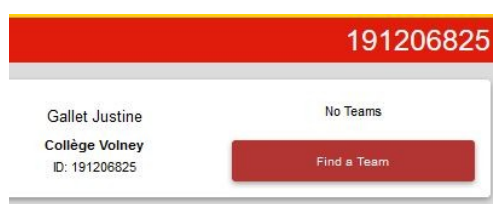
B. Chaque élève doit créer un compte (« **player** ») pour obtenir un identifiant (Vous pouvez le faire à leur place) .

Pas d'adresse mail exigée mais un mot de passe à conserver (vous pouvez utiliser le même pour tous les élèves).

Voir exemple ci-contre.

Après avoir cliquer sur « Sign up » vous devez cliquer sur « Log in » avec le nom de l'élève et son mot de passe pour obtenir l'identifiant

**Noter bien cet identifiant à 9 chiffres pour pouvoir facilement ensuite ajouter l'élève concerné à l'équipe.**

The image shows a registration form with the following fields: 'Username:' (GALLET Justine), 'Full Name:' (GALLET Justine), 'Birth Month:' (May), 'Birth Year:' (2005), gender selection (Male, Female, Other) with 'Female' selected, 'School/Organization:' (Collège Volney), 'Country:' (France), 'Password:' (masked with dots), and 'Confirm Password:' (masked with dots). There is a checkbox for 'I agree to the Privacy Policy and Terms & Conditions' which is checked. At the bottom, there is a CAPTCHA section with a green checkmark and the text 'Je ne suis pas un robot', and a large red 'Sign Up' button.

## 2) Inscription des équipes :

Informations très importante : pour le concours à Craon nous n'allons pas utiliser l'âge des élèves pour choisir leur division mais leur établissement d'origine :

- MS : collège et centre de loisirs
- HS : lycées

De plus une équipe doit être composée d'au moins 2 élèves jusqu'à 6 élèves maximum (sur le site vous ne pouvez inscrire que 4 élèves maxi par équipe). C'est pour cela que nous vous demandons de nous envoyer le fichier tableur joint à ce mail.

Un élève ne peut appartenir qu'à une seule équipe.

A. Vous devez vous connecter à votre compte.

Cliquer en haut à droite sur « log in » puis après sur « Find a Team » la première fois et après avoir créé au moins une équipe vous verrez ensuite « See my Teams »

Prudhomme Jimmy

Collège Volney

ID:

No Teams

B. Cliquez sur « Create New Team »,

**Teams**

OR

C. Select « coach », puis choisir « event » → **RR Craon 2020** (Craon, Mayenne, France)

D. Ensuite choisir « Division »,

Puis le « challenge », et choisir un nom d'équipe « team name », et cliquez sur « submit »

Verify ×

Is the following information correct?  
You are a **coach** on team:

Volney1\_triathlon

RR Craon 2020

**MS** Triathlon \*

Create Team ×

Which division are you a part of?

Select a Division

Select a Division

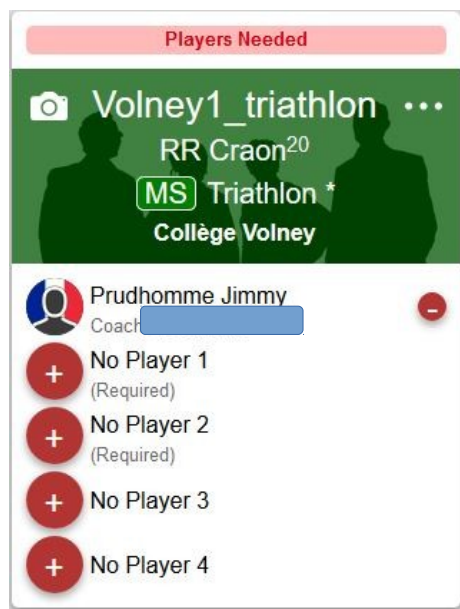
Elementary School

Middle School

High School

University or Professional

E. Une fois l'équipe créée, il faut ajouter les élèves concernés à l'aide de leur numéro d'identifiant (« ID à 9 chiffres »)

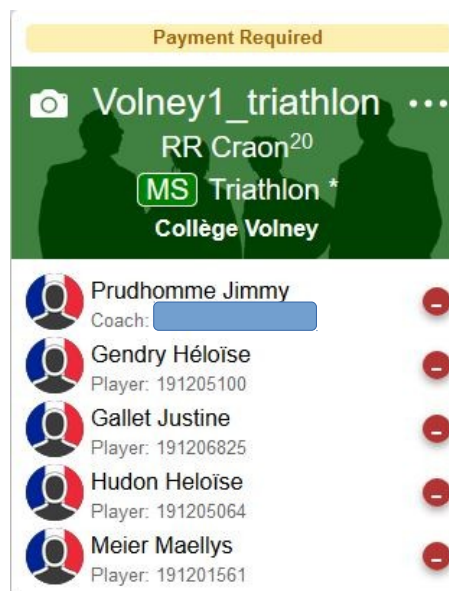


## Add Player

What is the **Member ID** of your Teammate?

Cancel

Next



Vous pouvez cliquer sur les 3 petits points « more » pour valider l'inscription ou modifier



### 3) Validation de l'inscription :

Pour valider l'inscription des équipes, vous devez obtenir un code, pour cela.

Vous devez envoyer un mail à [roboravefrance@gmail.com](mailto:roboravefrance@gmail.com) : avec le fichier tableur joint à ce mail.

Nous vous enverrons en retour de mail la facture correspondant au frais d'inscription et le code ( le même pour toutes vos équipes).

Rappel des tarifs pour la RoboRAVE-Craon du 5 juin 2020, une cotisation de :

- 100 euros pour 20 participants ou plus
- 80 euros pour 10 à 19 participants
- 50 euros pour 9 participants ou moins.

#### 4) Confirmation de l'inscription des équipes

Une fois en possession de votre code vous pouvez cliquer sur More et Register pour confirmer l'inscription et « registration Complète » apparaît au dessus de votre équipe

Register ✕

Enter Registration Code

**Click to Purchase**

Back Submit



#### 5) Envoyer les documents avant la compétition

Exemple de la vidéo (format MP4 obligatoire)

Team "Volney1\_triathlon" ✕

Upload

Edit

Clone

Unregister

Upload ✕

Select BEP to Upload

Back

Select BEP

Select BEP

Team Video (.mp4)

Une fois le fichier téléchargé il suffit de cliquer sur View pour voir le résultat !

Upload Video ✕

Parcourir... Aucun fichier sélectionné.

Back View